


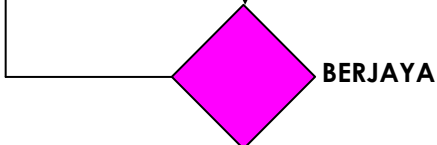






PTPTN ONLINE

CARTA ALIR PERMOHONAN PTPTN

BIL	PROSES	KETERANGAN
1		Mula
2		Sediakan (Apa yang perlu ada) 1. Buka Akaun Bank Islam (Persendirian) 2. Beli No. Pin di Bank BSN (RM5.00) 3. Buka akaun SSPN (Bank Islam/Maybank)
3		Lawati Laman Web PTPTN http://www.ptptn.gov.my/
4		(SILA SEMAK TARIKH KELULUSAN PERMOHONAN PTPTN DI LAMAN WEB PTPTN) Semakan Status di Laman Web PTPTN (BERJAYA/TIDAK BERJAYA)
5		Cetak surat tawaran dan perjanjian pinjaman PTPTN dari laman web Rasmi PTPTN
6		Sila buat semakan pada surat tawaran, dokumen perjanjian pinjaman PTPTN dan dokumen sokongan yang diperlukan untuk sesi surat tawaran PTPTN di UiTM Shah Alam
7		Dapatkan maklumat terperinci mengenai tarikh dan tempat untuk sesi serahan surat tawaran di Unit Pengurusan Kebajikan Pelajar, HEP, Kolej dan juga Fakulti anda
8		Tamat

Sebarang Masalah Berhubung Dengan Permohonan Online PTPTN/Pembukaan Akaun SSPN, Sila Hubungi Call Centre PTPTN 03- 2080 4455

Maklumat lanjut berkaitan sesi serahan surat tawaran PTPTN sila hubungi :
Unit Pengurusan Kebajikan Pelajar, Tingkat 3, Bangunan Budiswa
Bahagian Hal Ehwal Pelajar, UiTM Shah Alam
Tel : 03-55443545/3538